

## Plakate erstellen

Ein Plakat dient dazu, eure Ergebnisse für alle sichtbar zu präsentieren. Daher sollte es sorgfältig und lesbar gestaltet sein.

Auf dem Plakat sollte zu lesen sein, wie oft die Würfelaugen von eurer Gruppe gewürfelt wurden. Das könnt ihr in einer Tabelle darstellen oder in Sätzen aufschreiben.







Bild: Jennifer R.



Hier findet ihr Beispiele für Plakate:

Mit Tabelle:

Ergebnisse der Strichlisten:

Augen	Anzahl
	
	
	
	
	
	

In Sätzen:

Ergebnisse der Strichlisten:

In unserer Gruppe haben wir:

- Die Eins \_\_\_\_\_ Mal gewürfelt.
- Die Zwei \_\_\_\_\_ Mal gewürfelt.
- Die Drei \_\_\_\_\_ Mal gewürfelt.
- Die Vier \_\_\_\_\_ Mal gewürfelt.
- Die Fünf \_\_\_\_\_ Mal gewürfelt.
- Die Sechs \_\_\_\_\_ Mal gewürfelt.

