Mein Frühblüher für die Fensterbank

Frühblüher für die Fensterbank

Welchen Frühblüher möchtest du pflanzen? Wächst die Pflanze aus einer Zwiebel, einem Erdspross (einem Rhizom) oder einer Knolle?

Suche aus! Schneide und klebe in den Topf!

Male Steine, Erde und noch mehr Wurzeln!

Schneide die richtige Pflanze aus und klebe passend auf!

Mein Frühblüher für die Fensterbank

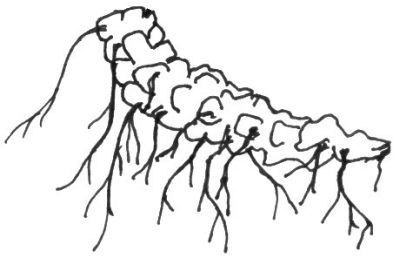

Kannst du die Pflanze auch beschriften?
Diese Begriffe kannst du verwenden:

- Blatt
- Stängel
- Blüte
- Wurzeln
- Erdspross
- Zwiebel
- Knolle

Mein Frühblüher für die Fensterbank

Hier bis zum Seitenrand Klebstoff verstreichen!

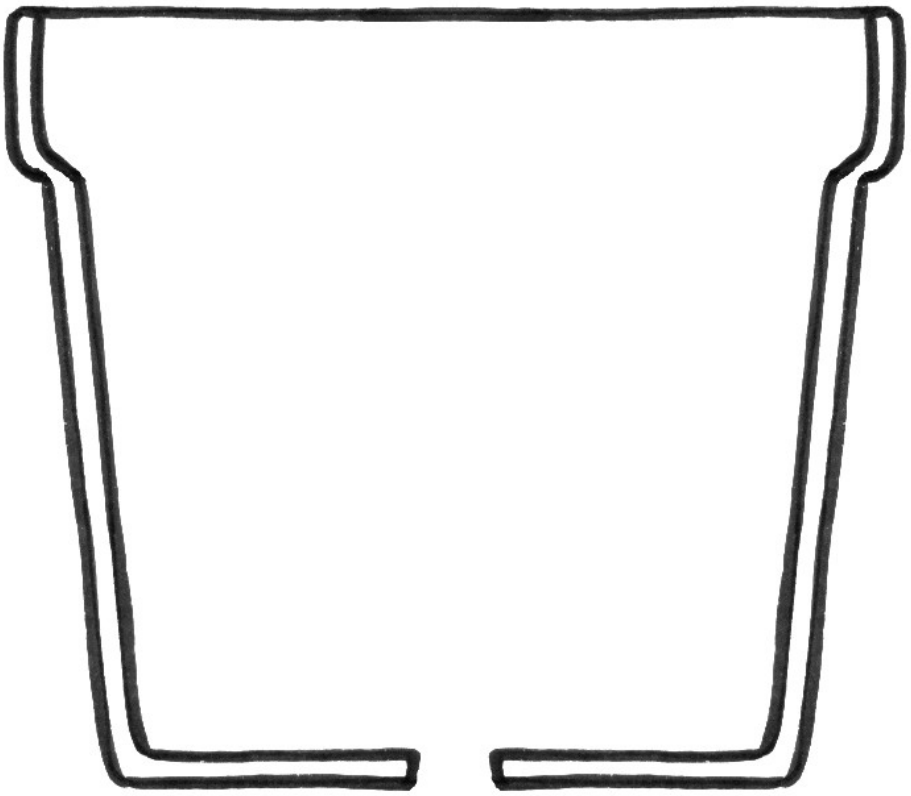

Mein Frühblüher für die Fensterbank

Schneide entlang der gepunkteten Linie aus!
Falte entlang der gestrichelten Linie!
Klebe die Abbildung dann so über den Topf mit deiner Pflanze, dass du umblättern kannst! Auf die Rückseite kannst du schreiben oder malen. Zum Beispiel darüber, was Pflanzen zum Wachsen brauchen.

1.

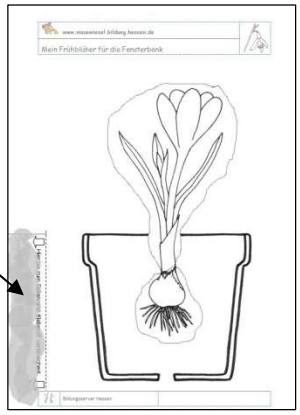

2.



Schreibe den Namen deiner Pflanze auf den Topf.

- Primel
- Hyazinthe
- Krokus