



## Mein Frühblüher für die Fensterbank

### Frühblüher für die Fensterbank

Diese Frühblüher kannst du pflanzen:

- Tulpe
- Krokus
- Primel

Überlege: Wächst die Pflanze aus einer Zwiebel, einem Erdspross oder einer Knolle?

Suche aus! Schneide und klebe in den Topf!

Male Steine, Erde und noch mehr Wurzeln!

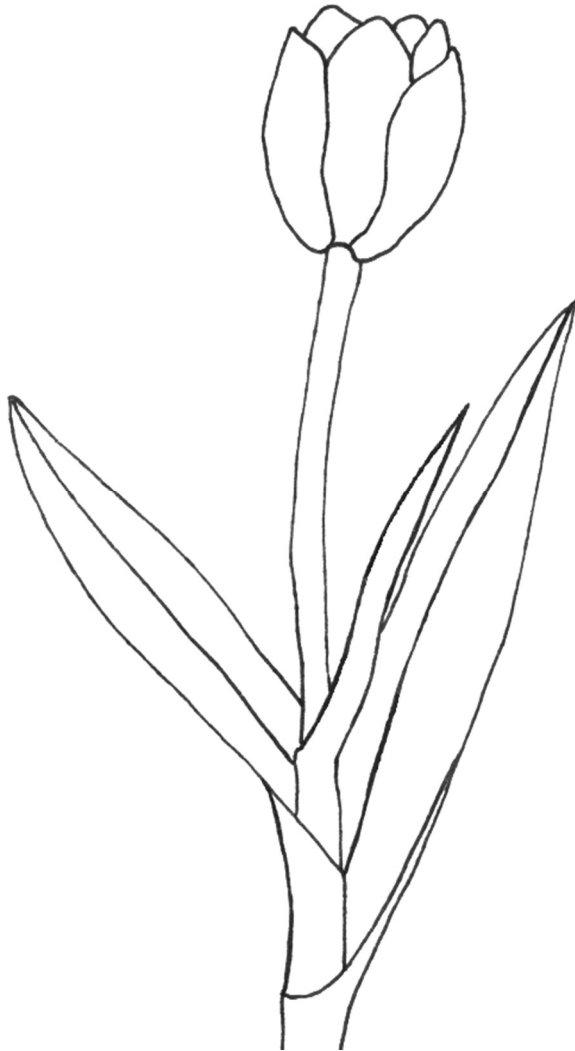
Schneide die richtige Pflanze aus und klebe passend auf!

Male sie an!



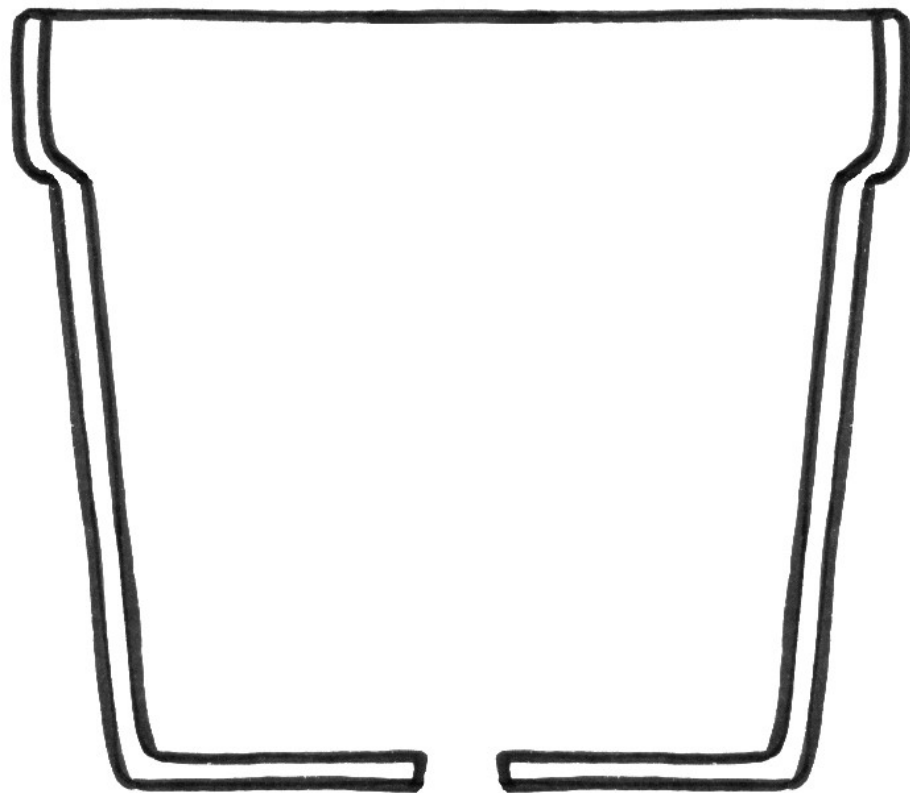


# Mein Frühblüher für die Fensterbank





# Mein Frühblüher für die Fensterbank



Hier bis zum Seitenrand Klebstoff verstreichen!





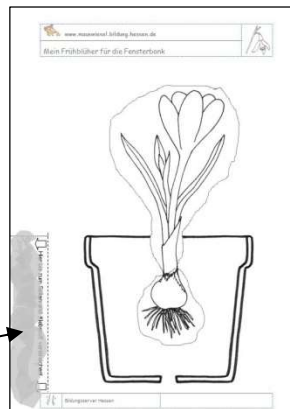
## Mein Frühblüher für die Fensterbank

Schneide entlang der gepunkteten Linie ab!


Falte entlang der gestrichelten Linie!

Klebe die Abbildung dann so über den Topf mit deiner Pflanze, dass du umblättern kannst! Auf die umgeblätterte Rückseite schreibe zwei Beispiele von Frühblüher, die zu dem Speicherorgan deiner Pflanze passen.


1.



2.



Klebstoff





## Mein Frühblüher für die Fensterbank

Kannst du die drei Pflanzen auch beschriften?

Schneide für jede Pflanze aus und klebe auf! Verbinde mit Pfeilen oder Strichen!

Blatt	Stängel	Wurzeln	Blüte
Blatt	Stängel	Wurzeln	Blüte
Blatt	Stängel	Wurzeln	Blüte
Zwiebel	Knolle	Erdspross	

Suche dir das passende Schild.  
Klebe es auf den Blumentopf!

Tube	<u>Krokus</u>
Tulpe	PRIMEL
Pinsel	<u>Kokos</u>